



Procédure d'installation d'ArduBlock

Téléchargez le fichier à l'adresse suivante :

<https://duinoedu.com/duinoaugmente.html>

Téléchargez Arduino augmenté avec **ArduBlock**

Choisissez votre contribution

1€ 2€ 5€ 10€ AUTRE PAS DE CONTRIBUTION

Cliquez sur **PAS DE CONTRIBUTION**

Téléchargez une version spécifique

» Accédez à n'importe quelle version

Accéder à la liste Notre DL





Cliquez sur **Accéder à la liste**

	BETA_0.68/	2018-11-09 09:36	-
	DERNIERE_VERSION/	2018-03-23 10:29	-
	EMON_CMS/	2019-02-20 15:30	-
	VERSIONS_ALPHA/	2021-06-10 09:29	-
	licenceLibDuinoEDU.txt	2015-06-02 16:19	1.3K

Cliquez sur **DERNIERE VERSION/**

Name	Last modified	Size
	Parent Directory	
	1_STANDARD_VERSION/	2019-06-13 14:28
	2_EXPERIMENTAL_VERSION/	2022-03-18 11:18
	3_OLD_VERSION/	2018-11-09 10:03


Cliquez sur **STANDARD VERSION/**

<u>Name</u>	<u>Last modified</u>	<u>Size</u>
 Parent Directory		-
 ArduinoAug_0.67.05_S..>	2018-02-14 12:20	222M
 ArduinoAug_0.68.07_S..>	2018-11-09 09:58	556M
 ArduinoAug_0.70.04_S..>	2019-06-13 14:28	265M

Cliquez sur **ArduinoAug 0.70.04 S**

Une fois téléchargé, vous obtiendrez un dossier à décompresser et à placer là où vous le souhaitez sur votre ordinateur, sur une clé USB, sur un partage réseau... Ce dossier contient déjà tout ce qu'il faut pour programmer avec Arduino, Ardublock (pour les cartes Arduino).

Allez sous le répertoire d'installation : `ArduinoAug_0.70.04_STA`

  <code>arduino.exe</code>	14/02/2021 10:06	Application	72 Ko
--	------------------	-------------	-------

Cliquez sur l'icone

Bonne programmation avec ArduBlock